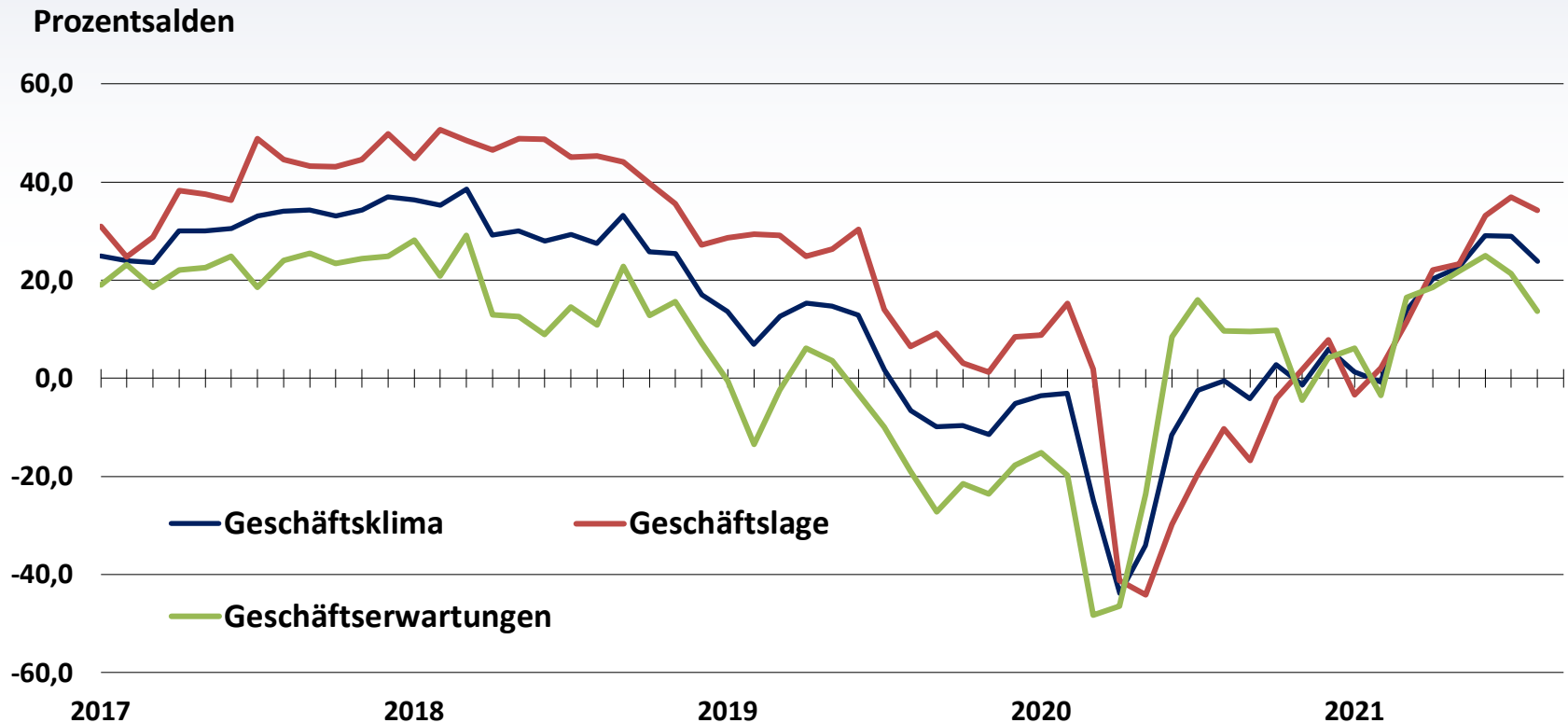


Geschäftsklima, -lage und -erwartungen in der Spedition



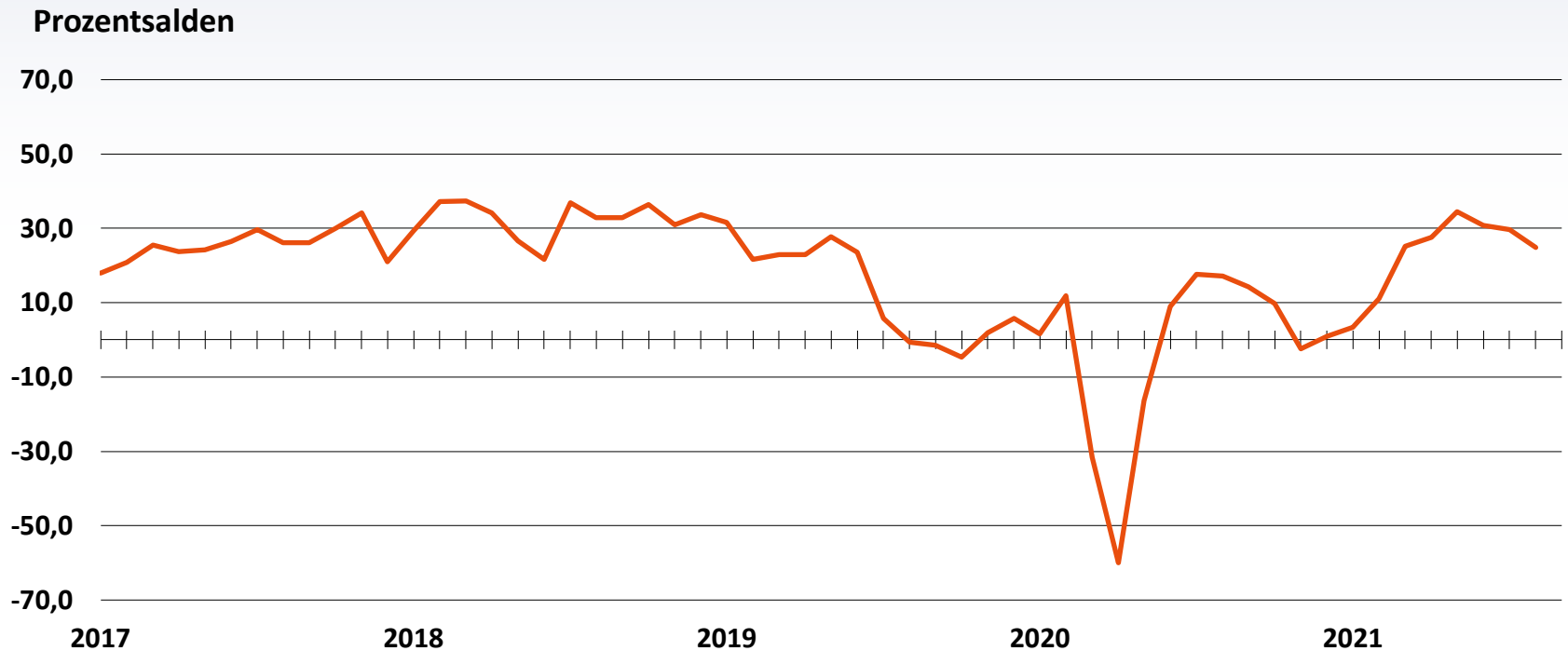
Quelle: Konjunkturtest, ifo Institut für Wirtschaftsforschung München, August 2021

Monat/ Jahr	08/20	09/20	10/20	11/20	12/20	01/21	02/21	03/21	04/21	05/21	06/21	07/21	08/21
Klima	-0,5	-4,1	2,8	-1,4	6,0	1,3	-0,7	14,0	20,3	22,6	29,1	28,9	23,8
Lage	-10,3	-16,8	-4,1	1,8	7,9	-3,4	2,1	11,5	22,1	23,3	33,2	36,9	34,3
Erwar- tungen	9,7	9,5	9,8	-4,5	4,2	6,2	-3,5	16,5	18,6	21,9	25,0	21,3	13,7

Weitere Indikatoren

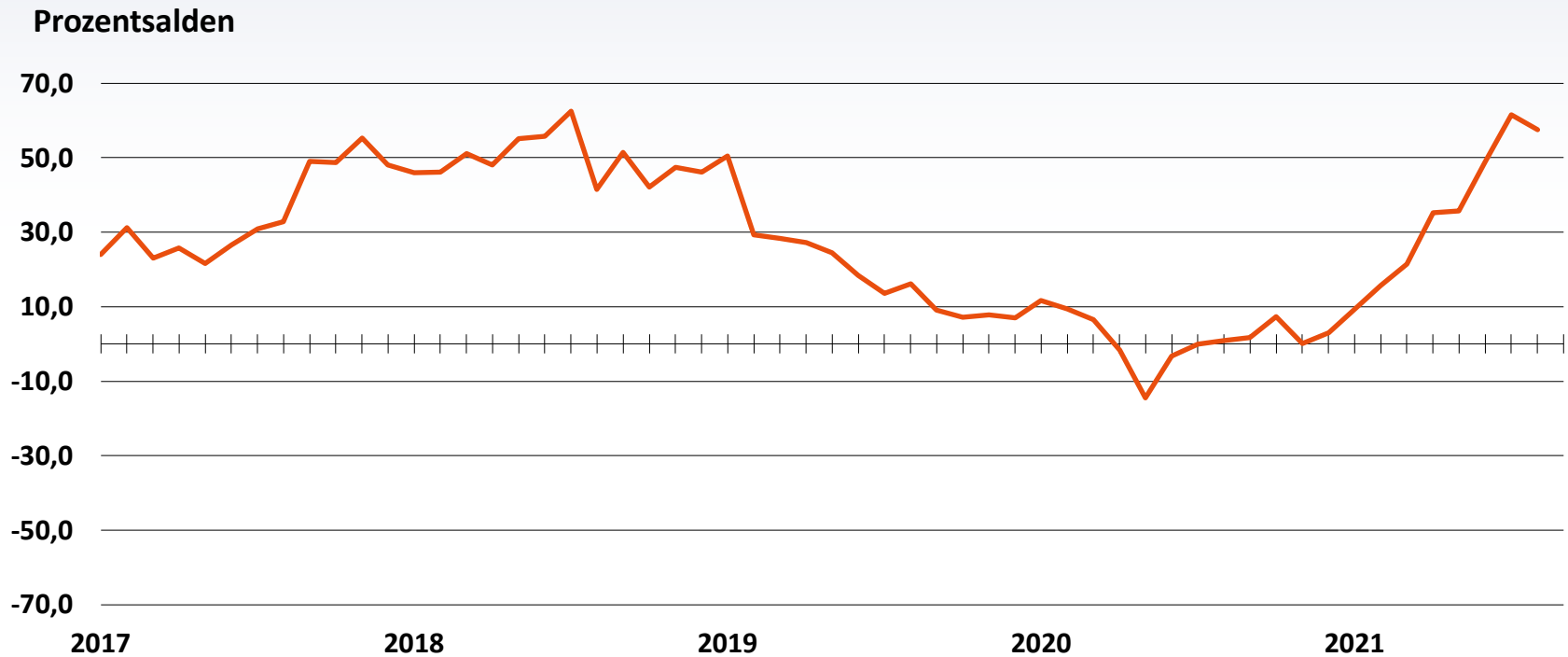
Monat/ Jahr	08/20	09/20	10/20	11/20	12/20	01/21	02/21	03/21	04/21	05/21	06/21	07/21	08/21
Umsatz	17,2	14,2	9,8	-2,4	0,9	3,4	11,0	25,1	27,6	34,5	30,8	29,7	24,9
Preis- entwick- lung / -erwar- tungen	0,9	1,8	7,4	0,1	3,0	9,3	15,7	21,5	35,3	35,7	48,8	61,6	57,5
Beschäf- -tigte	-3,9	-0,2	1,7	1,6	4,9	5,5	-4,6	16,0	15,4	19,7	23,1	24,0	22,2

Umsatz der nächsten zwei bis drei Monate in der Spedition



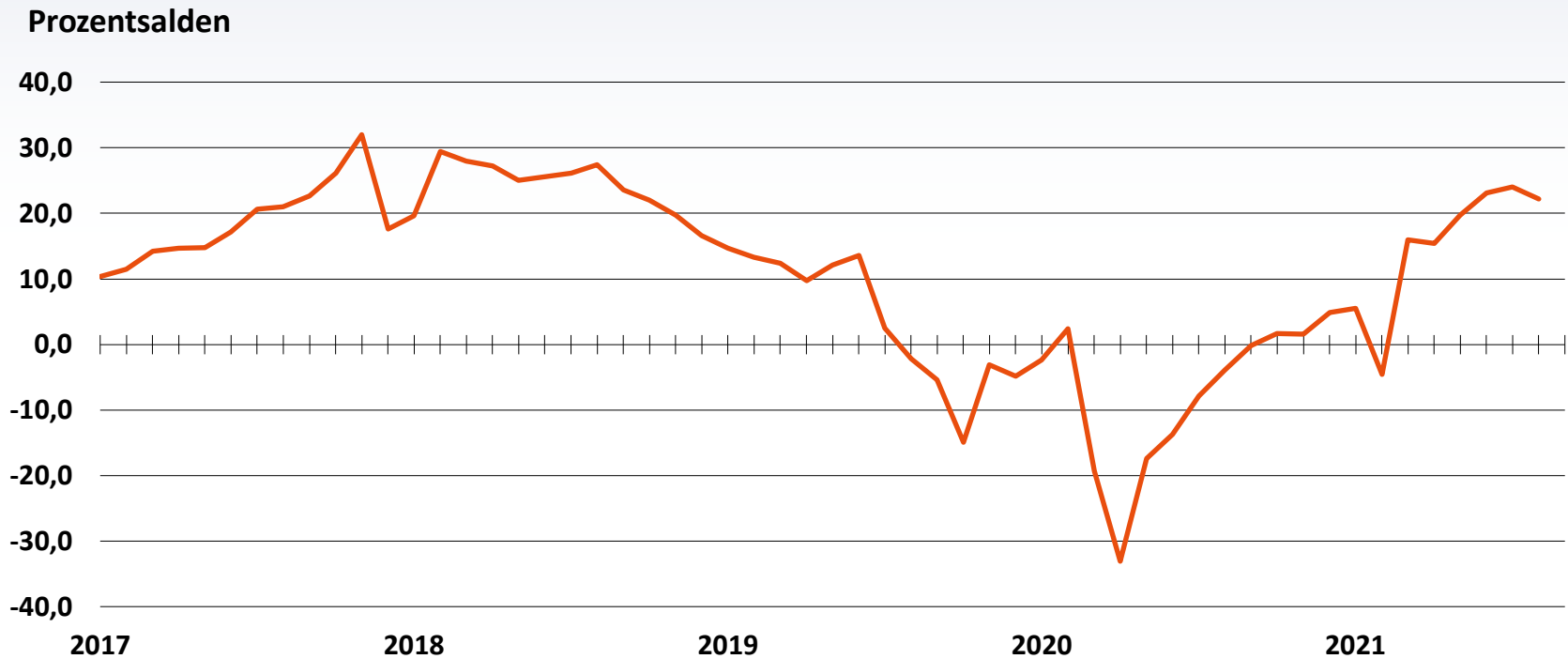
Quelle: Konjunkturtest, ifo Institut für Wirtschaftsforschung München, August 2021

Preisentwicklung / -erwartungen der nächsten drei Monate in der Spedition



Quelle: Konjunkturtest, ifo Institut für Wirtschaftsforschung München, August 2021

Beschäftigte der nächsten zwei bis drei Monate in der Spedition



Quelle: Konjunkturtest, ifo Institut für Wirtschaftsforschung München, August 2021