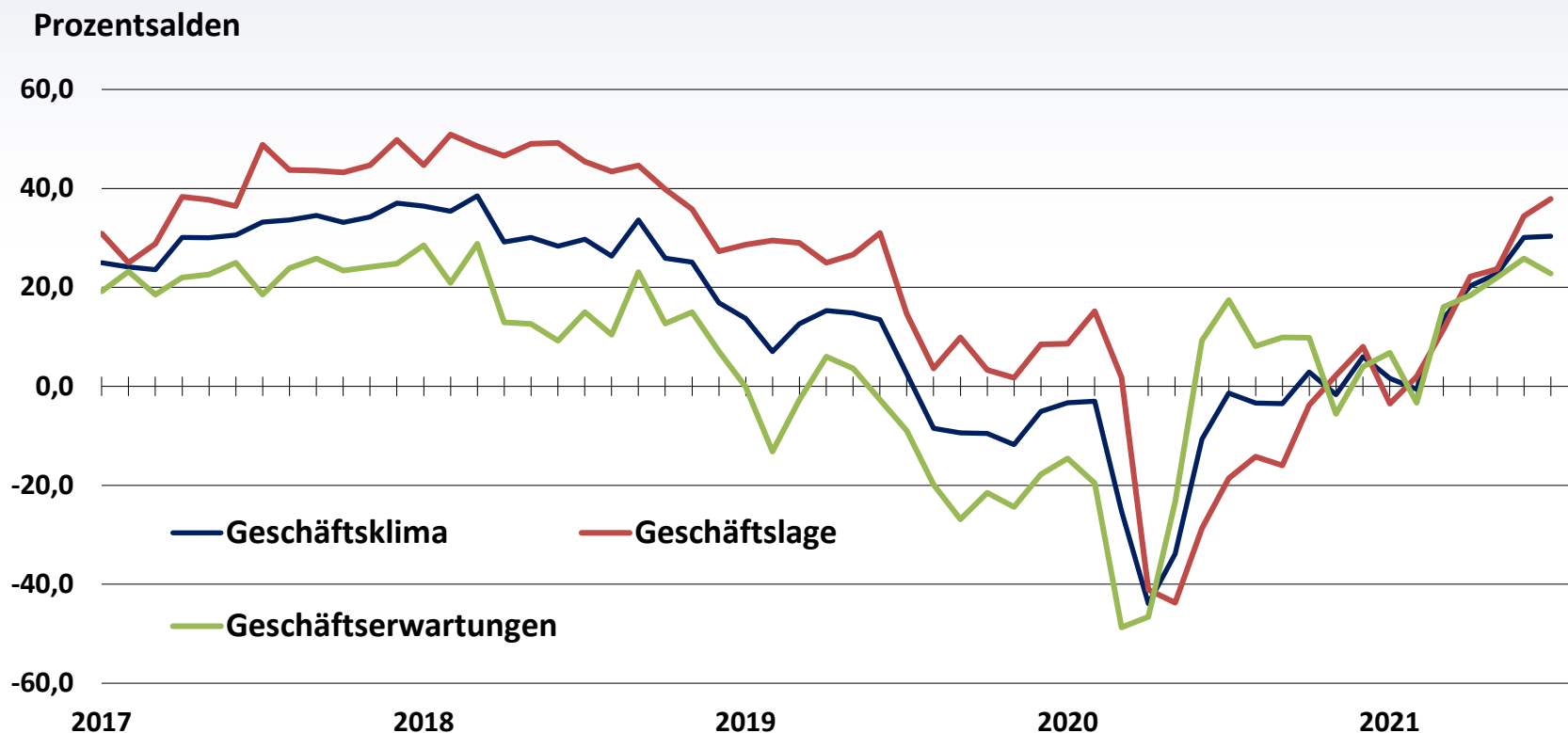


# Geschäftsklima, -lage und -erwartungen in der Spedition



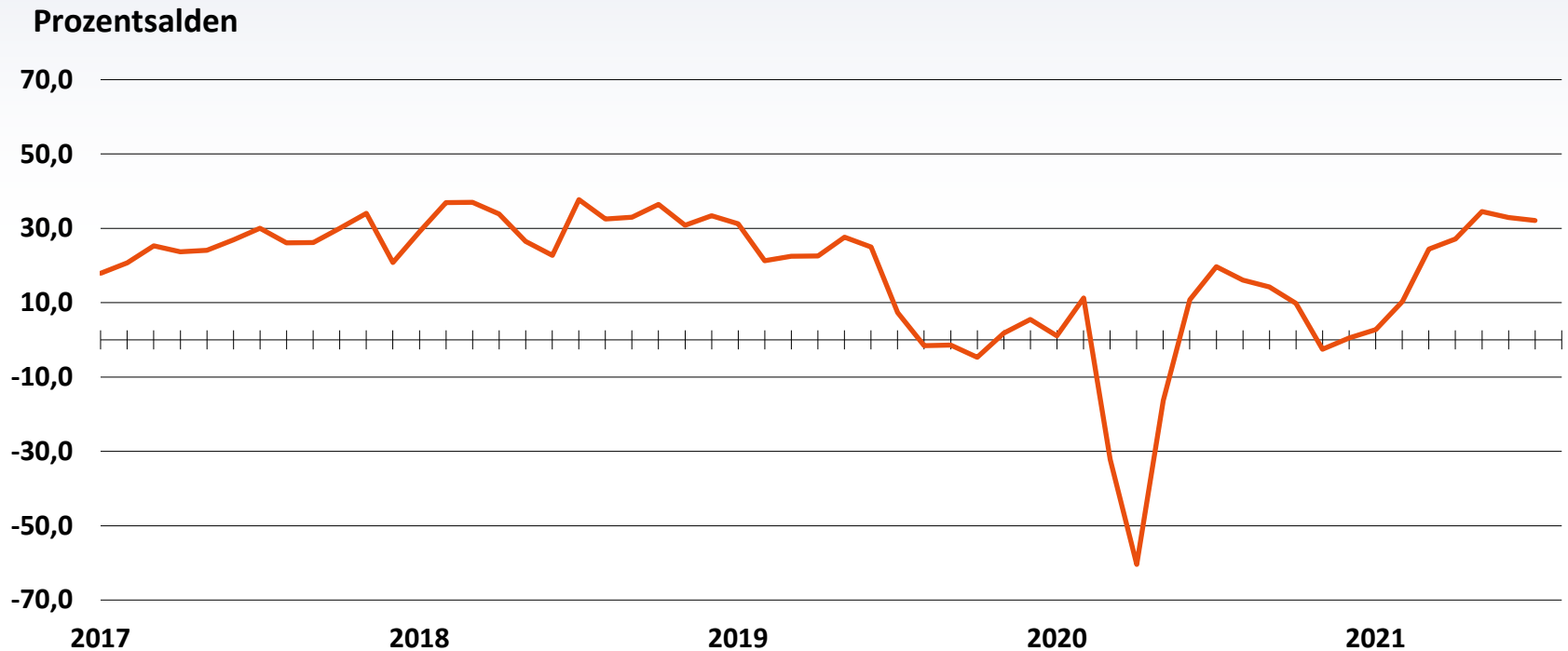
Quelle: Konjunkturtest, ifo Institut für Wirtschaftsforschung München, Juli 2021

Monat/ Jahr	07/20	08/20	09/20	10/20	11/20	12/20	01/21	02/21	03/21	04/21	05/21	06/21	07/21
<b>Klima</b>	-1,4	-3,4	-3,5	2,9	-1,7	6,0	1,6	-0,6	13,7	20,3	22,8	30,1	30,3
<b>Lage</b>	-18,6	-14,2	-16,0	-3,8	2,2	8,0	-3,5	2,0	11,5	22,2	23,7	34,4	37,9
<b>Erwar- tungen</b>	17,4	8,1	9,9	9,8	-5,6	4,0	6,8	-3,3	16,0	18,4	22,0	25,8	22,8

## Weitere Indikatoren

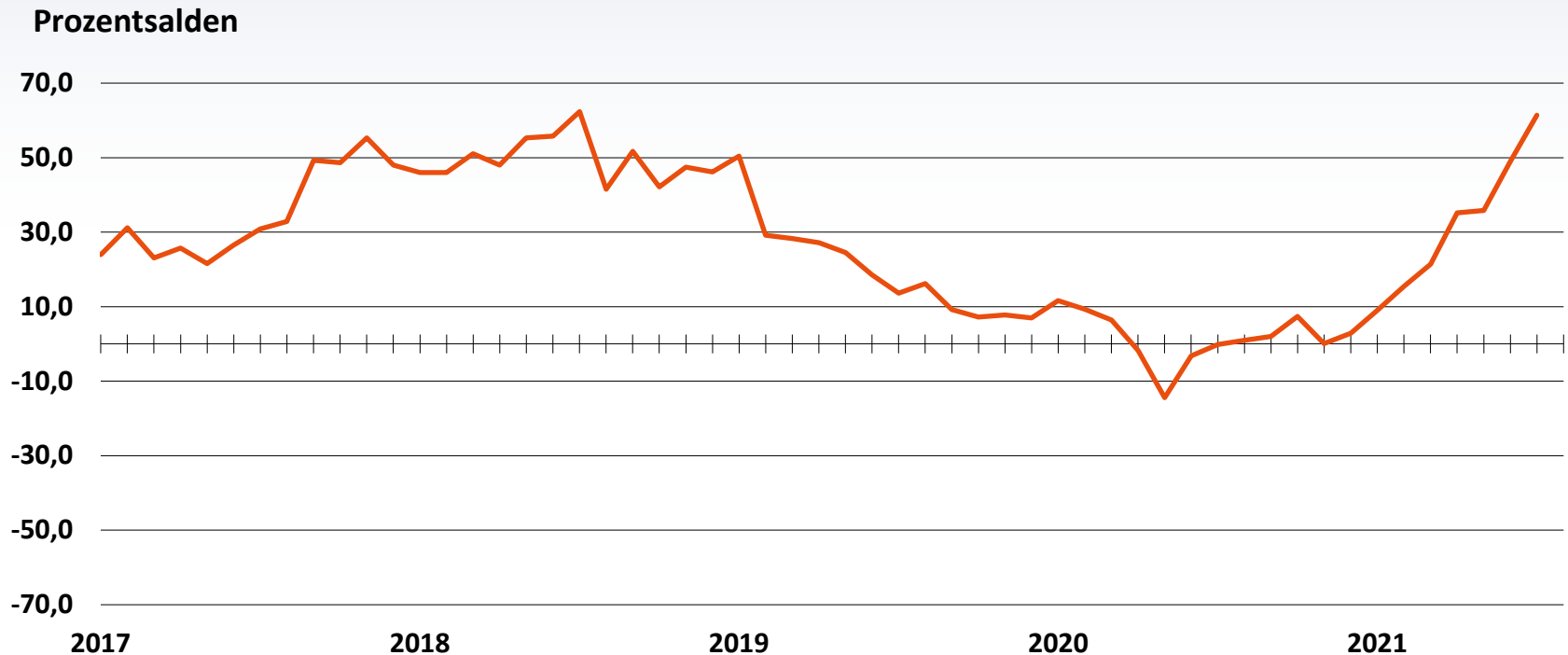
Monat/ Jahr	07/20	08/20	09/20	10/20	11/20	12/20	01/21	02/21	03/21	04/21	05/21	06/21	07/21
<b>Umsatz</b>	19,7	16,1	14,2	9,8	-2,5	0,5	2,8	10,3	24,4	27,1	34,5	32,9	32,1
<b>Preis- entwick- lung / -erwar- tungen</b>	-0,2	1,0	2,0	7,4	0,1	2,9	9,1	15,5	21,4	35,2	35,8	49,0	61,4
<b>Beschäf- -tigte</b>	-7,4	-4,8	-0,2	1,8	1,6	4,8	5,3	-4,5	16,1	15,3	19,8	23,5	24,4

# Umsatz der nächsten zwei bis drei Monate in der Spedition



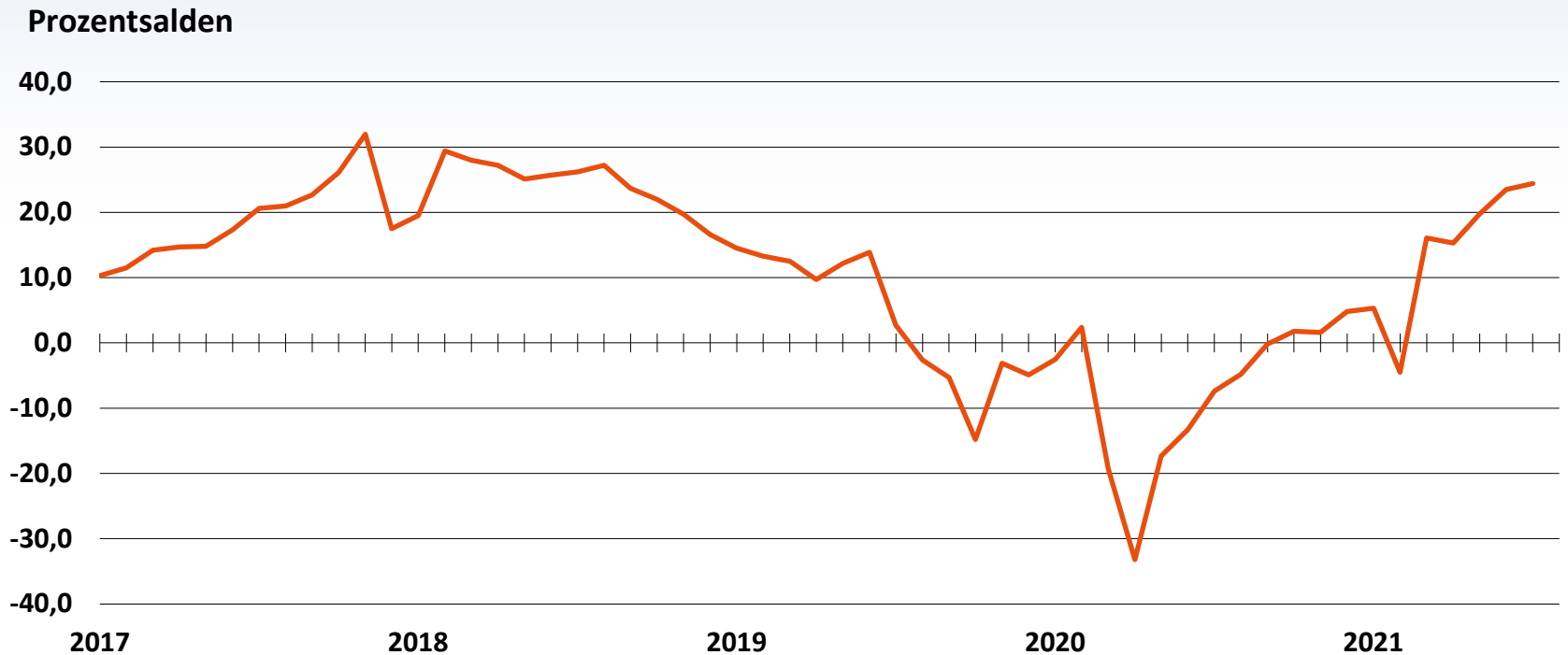
Quelle: Konjunkturtest, ifo Institut für Wirtschaftsforschung München, Juli 2021

# Preisentwicklung / -erwartungen der nächsten drei Monate in der Spedition



Quelle: Konjunkturtest, ifo Institut für Wirtschaftsforschung München, Juli 2021

# Beschäftigte der nächsten zwei bis drei Monate in der Spedition



Quelle: Konjunkturtest, ifo Institut für Wirtschaftsforschung München, Juli 2021